

ヘルスケアサービス
「みんなの家庭の医学」ユーザー登録方法
(WEB版)



保健同人フロンティア
HOKENDOJIN-FRONTIER



みんなの 家庭の医学




健康管理は一人じゃ難しい。だから、アプリと一緒に。

健康かどうかは、意外と自分ではじゃわからない。
もし具合が悪くなったら、何をしたらよいのだろう？

家族や自分の体調を、誰かに気軽に相談したい…

1969年の創刊以来、家族の健康を支えてきた『家庭の医学』が
アプリ・WEB版に生まれ変わりました。ちょっとした体調不良に
は信頼できる健康情報や、医療の専門家によるアドバイスを。
家族の健康状態も確認でき、楽しみながらみんなで健康に。
『みんなの家庭の医学』が 安心とヘルスケアをお届けします。

『みんなの家庭の医学』紹介サイト
<https://service.kateinoigaku.jp/>





みんなの 家庭の医学

WEB版

「新規ユーザー登録」「ご所属先登録」の手順

【STEP1】

新規ユーザー登録をする

新規ユーザー登録方法

TOP 家庭の医学+ みんなのお悩みQ&A

ログイン・新規登録

みんなの家庭の医学

少しの不調を感じたとき、どの病院を受診したらよいかわからないとき…
みなさんの健康課題の解決に役立つのが「みんなの家庭の医学」です。
医師監修による「家庭の医学+」、健康に関する相談に医療専門職がお応えする「みんなのお悩みQ&A」など、
みなさんの毎日のWell-beingをサポートします。

「Well-being」とは、身体的・精神的・社会的に良好で生きがいや働きがいを感じながら人や社会とよい関係を持っている状態を指します。

家庭の医学+を検索 病名、症状、キーワードで検索 検索

トレンドキーワード

職場の悩み うつ カウンセリング 耳鳴り 休職 健診

気になる不調の話 歯周病のサインと危険性

人に聞けないアノ話 気になる夏の「汗」対策

気になる不調の話 梅雨からの夏バテ対策で暑さに備えよう！

歯周トリビア 歯列接触癖(TCH)の改善方法は？

感染症の話 感染力が強い麻疹も追加予防接種

記事一覧を見る

家庭の医学+

みんなのお悩みQ&A

症状や病名から調べる

新着

症状から調べる

病名から調べる

Q. 気分の波がある相手との付き合い方は？
女性・20代・本人
2023/06/12

A. 一緒に仕事をする相手がそのような様子だととても疲れます…

ホーム画面右上の「ログイン・新規登録」をクリック

※実際の画面と表示が異なる場合がございます。

新規ユーザー登録方法



The image shows a login page titled "ログイン". It contains the following elements:

- ログインID**: A text input field with the placeholder text "ログインIDを入力".
- パスワード**: A text input field with the placeholder text "パスワード" and a toggle icon on the right.
- ログインID、パスワードを記憶する
- ログインする**: An orange button.
- [ログインIDを忘れた場合 >](#)
- [パスワードを忘れた場合 >](#)
- はじめてのご利用の方**: A section header.
- 新規登録**: An orange button, which is highlighted with a red rectangular border.

「新規登録」をクリック

新規ユーザー登録方法

みんなの家庭の医学 WEB版

TOP 家庭の医学+ みんなのお悩みQ&A ログイン・新規登録

ユーザー登録

メールアドレスとログインID、パスワードを入力して「送信」を押してください。
登録したメールアドレスに本登録用URLをお送りします。

メールアドレス

メールアドレスを入力

入力したメールアドレスに本登録用URLを送信します。
「@kateinaigakujyo」からのメールが受信できるように、ドメイン指定受信可否設定をご確認ください。

ログインID

ログインIDを入力

- 6-12文字で入力してください。
- 「半角英字・半角数字・記号（_、!、?、+、\$、%、#、*、=、@）」が使用できます。%記号のみでの設定はできません。

パスワード

パスワードを入力

- 8文字以上で入力してください。
- 「半角英数字」と「記号（_、!、?、+、\$、%、#、*、=、@）」を組み合わせてください。

パスワード (確認)

もう一度入力してください

「送信」ボタンを押すと本登録用URLが「@kateinaigakujyo」のメールでお送りいたします。

送信

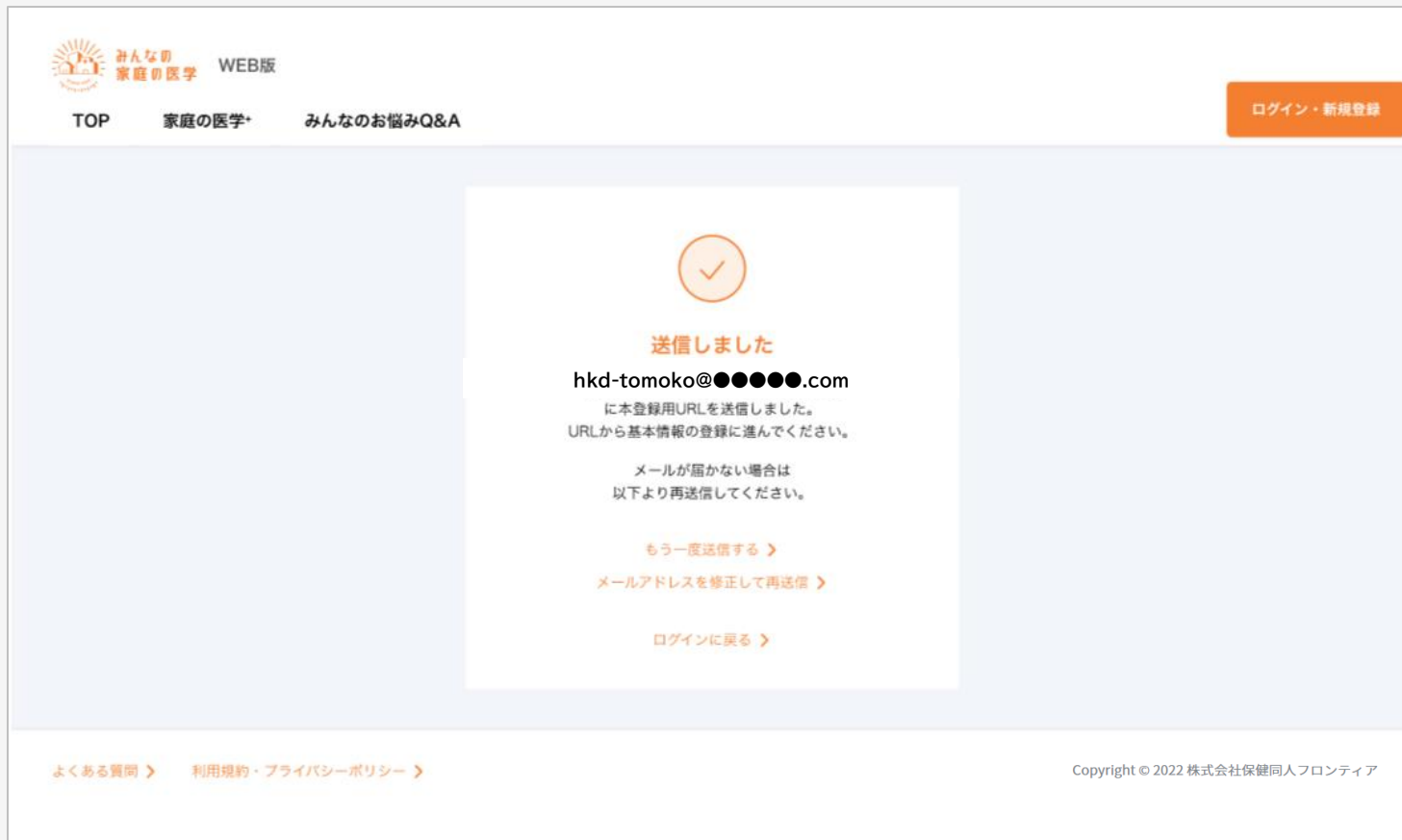
[よくある質問](#) > [利用規約・プライバシーポリシー](#) >

Copyright © 2022 株式会社保健同人フロンティア

「メールアドレス」「ログインID」「パスワード」を入力し、「送信」をクリック
※ログインIDは半角英数字と指定の記号が使えます。記号のみでは設定できません
※任意での設定項目となります。

※実際の画面と表示が異なる場合がございます。

新規ユーザー登録方法



登録したメールアドレスに、本登録用のURLが記載されたメールが送信されます

新規ユーザー登録方法

件名: みんなの家庭の医学 仮登録のお知らせ

「みんなの家庭の医学」の仮登録を受け付けました。
下記のURLに24時間以内にアクセスして、本登録を完了させてください。

【本登録用URL】

[https://kateinoigaku.jp/confirm-user?
username=xxxx10000&verification_code=522687&email=xxxxxxxxxxxxx10000%40gmail.com](https://kateinoigaku.jp/confirm-user?username=xxxx10000&verification_code=522687&email=xxxxxxxxxxxxx10000%40gmail.com)

有効期限: 2023/06/07 22:36

※有効期限を超過すると、セキュリティ保持のためアクセスできなくなります。

■当メールは送信専用メールアドレスから配信されています。ご返信いただいてもお答えできませんのでご了承ください。

■当メールは「みんなの家庭の医学」にてユーザー登録された方にお送りしています。お心当たりのない方はお手数ですが kateinoigaku-support@hokendohjin.co.jp までご連絡ください。

送信元: みんなの家庭の医学 運営事務局

運営会社: (株)保健同人フロンティア

<https://www.hokendohjin.co.jp/>

受信メールに記載された本登録用URLをクリックします

新規ユーザー登録方法

みんなの家庭の医学 WEB版

TOP 家庭の医学 みんなのお悩みQ&A ログイン・新規登録

ログイン

ログインID

ログインIDを入力

パスワード

ログインID、パスワードを記憶する

ログインする

[ログインIDを忘れた場合 >](#)

[パスワードを忘れた場合 >](#)

はじめてのご利用の方

新規登録

[よくある質問 >](#) [利用規約・プライバシーポリシー >](#)

Copyright © 2022 株式会社保健同人フロンティア

本登録用URLをクリックすると「ログイン」画面に遷移します。
設定済みの「ログインID」「パスワード」を入力してログインを行います

※実際の画面と表示が異なる場合がございます。

新規ユーザー登録方法

みんなの家 家庭医医学 WEB版

TOP 家庭の医学+ みんなのお悩みQ&A [メニュー](#)

ユーザー情報登録

以下の情報を入力して「次へ」を押してください。

ニックネーム

・ひらがな、カタカナ、半角英数字が使用できます。
・10文字以内で入力してください。

生年月日

年 月 日

性別

男性 女性

お住まい

国内 海外

「海外」を選択できるのは、ご利用先が当サービスを契約いただいている方のみとなります。

[次へ](#)

[よくある質問](#) > [利用規約・プライバシーポリシー](#) >

Copyright © 2022 株式会社保健河人フロンティア

ユーザー情報を入力し、「次へ」をクリック
※ニックネーム、生年月日、性別、お住まいの入力

※実際の画面と表示が異なる場合がございます。

新規ユーザー登録方法

みんなの家庭の医学 WEB版

TOP 家庭の医学* みんなのお悩みQ&A

メニュー

ユーザー情報登録

入力内容をご確認のうえ、間違いがなければ「登録」を押してください。

ニックネーム
○○○○○○○○○○

性別
女性

生年月日
1980年5月10日

郵便番号
1030015

修正する 登録

[よくある質問](#) > [利用規約・プライバシーポリシー](#) >

Copyright © 2022 株式会社保健同人フロンティア

入力内容を確認し、間違いがなければ「登録」をクリック。
新規ユーザー登録は完了です

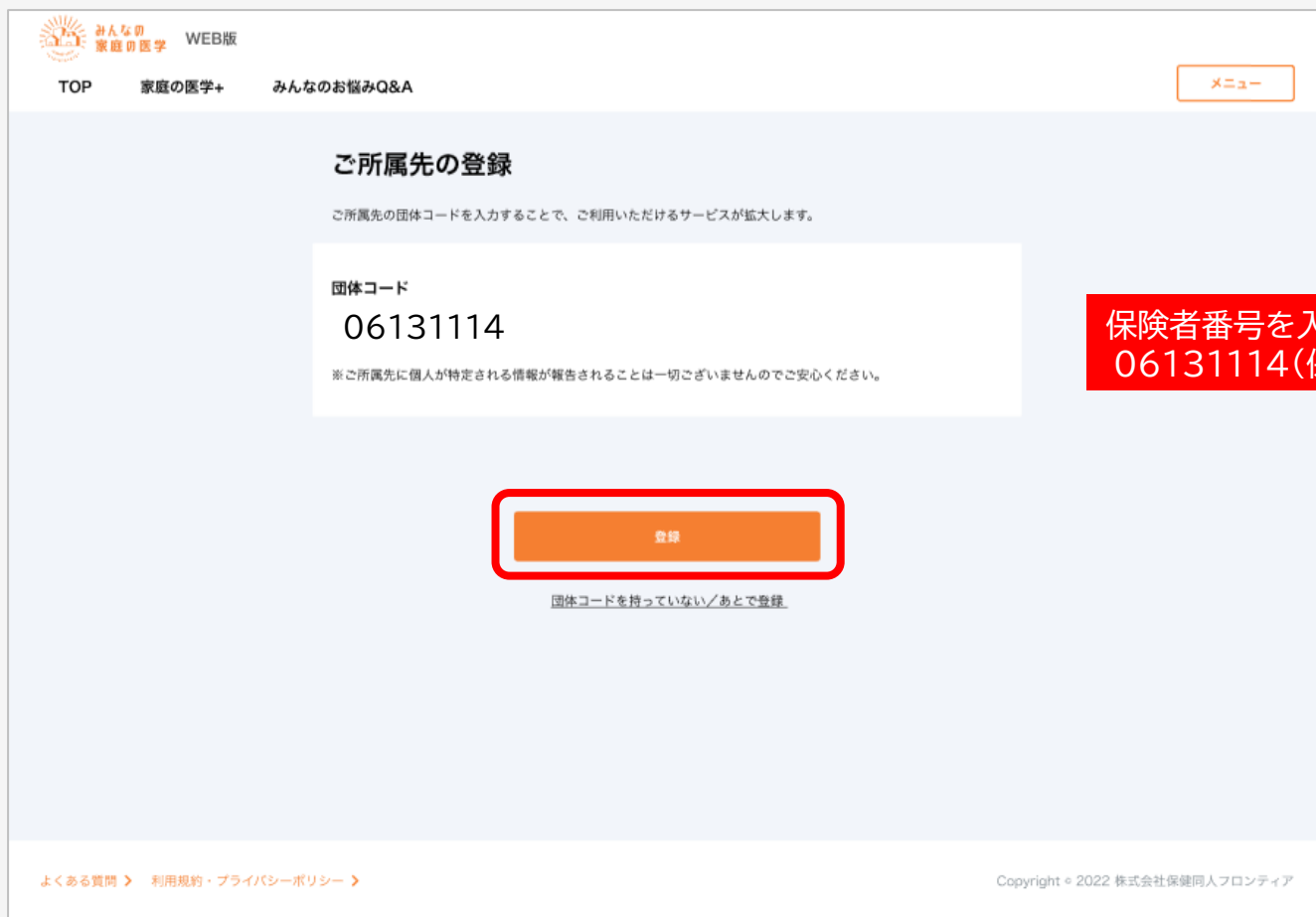
※実際の画面と表示が異なる場合がございます。

【STEP2】

ご所属先の登録をする

ご所属先の契約サービスをご利用いただくには、ご所属先の登録が必要です。

ご所属先の登録方法



みんなの家庭の医学 WEB版

TOP 家庭の医学+ みんなのお悩みQ&A メニュー

ご所属先の登録

ご所属先の団体コードを入力することで、ご利用いただけるサービスが拡大します。

団体コード
06131114

※ご所属先に個人が特定される情報が報告されることは一切ございませんのでご安心ください。

登録

[団体コードを持っていない/あとで登録](#)

[よくある質問](#) > [利用規約・プライバシーポリシー](#) >

Copyright © 2022 株式会社保健同人フロンティア

保険者番号を入力
06131114(保険者番号)

上記画面から、ご所属先の登録を行います。「団体コード」を入力し、「登録」をクリック
※団体コードは、ご所属先からのご案内(チラシやWEBサイトなど)をご確認ください

※実際の画面と表示が異なる場合がございます。

みんなの家庭の医学 WEB版

TOP 家庭の医学+ みんなのお悩みQ&A メニュー

ご所属先の登録

被保険者・被扶養者を選択してください。わからない場合は、ご自身の保険証の記載をご確認ください。

被保険者 被扶養者

次へ

[よくある質問](#) > [利用規約・プライバシーポリシー](#) >

Copyright © 2022 株式会社保健同人ノロソティア

ご所属先が健保・共済組合・国保(組合)で「被保険者・被扶養者」の選択画面が表示された方は、被保険者・被扶養者を選択のうえ「次へ」をクリック

※実際の画面と表示が異なる場合がございます。

ご所属先の登録方法

みんなの健康 家庭の医学 WEB版

TOP 家庭の医学+ みんなのお悩みQ&A

メニュー

ご所属先の登録

ご所属先の団体コードを入力することで、ご利用いただけるサービスが拡大します。

東京地下鉄健康保険組合

+ ご所属先の選択

ご所属先を複数ご登録いただくことで、契約内容に応じたサービスをご利用いただけるようになります。

登録を完了

よくある質問 > 利用規約・プライバシーポリシー >

Copyright © 2022 株式会社保衛員人フロンティア

画面にご所属先の名称が正しく反映されたことを確認し、「登録を完了」をクリック
ご所属先の登録は完了です

※実際の画面と表示が異なる場合がございます。



みんなの
家庭の医学

WEB版
「メールで相談」のご利用手順

【STEP2】

メールで相談をする

ご利用の前に

「みんなの家庭の医学」にログイン後、以下の画面の「メールで相談」をクリック ➡ 次ページへ

【メール相談を初めてご利用になる場合】

トップページ右上の「ログイン・新規登録」をクリックし、**団体ユーザー登録**を行ってからご利用ください。

みんなの家庭の医学 WEB版

TOP 家庭の医学+ みんなのお悩みQ&A **メールで相談** メニュー

みんなの家庭の医学

少しの不調を感じたとき、どの病院を受診したらよいかわからないとき…
みなさんの健康課題の解決に役立つのが「みんなの家庭の医学」です。
医師監修による「家庭の医学+」、健康に関する相談に医療専門職がお応えする「みんなのお悩みQ&A」など、みなさんの毎日のWell-beingをサポートします。

「Well-being」とは、身体的・精神的・社会的に良好で生きがいや働きがいを感じながら人や社会とよい関係を築けている状態を指します。

家庭の医学+を探索 ▾ 病名、症状、キーワードで検索 検索

※実際の画面と表示が異なる場合がございます。

ステップ 1

サービス内容のポップアップをご確認ください



注)初回ご利用時のみ表示され、2回目以降は表示されません。

※実際の画面と表示が異なる場合がございます。

ステップ 2

「メールで相談」をクリック

The screenshot shows the 'メールで相談' (Consult via Email) page on the 'みんなの家庭の医学' (Everyone's Family Medicine) website. The page layout includes a navigation bar at the top with 'TOP', '家庭の医学', 'みんなのお悩みQ&A', and 'メールで相談' (highlighted). A 'メニュー' (Menu) button is located in the top right corner. Below the navigation bar, there is a breadcrumb trail: 'TOP > 健康相談'. A notification box states: '健康相談からのお知らせ' (Notice from Health Consultation), dated '4/29 (月)', with the text 'メールで相談の回答が揃っています。' (Answers to email consultations are ready). A link for 'サービスに関するFAQはこちら >' (FAQ for services is here) is provided. The main content area features a red-bordered box around the 'メールで相談' button, which includes an envelope icon and the text 'メールで相談' and 'メディカルスタッフとテキストベースで相談ができます' (You can consult with medical staff via text). Below this, there are three buttons: '過去の相談' (Past consultations), '健康相談とは' (What is health consultation), and 'ご利用規約' (Terms of use). A section titled '相談する前に...' (Before consulting...) provides instructions: '以下コンテンツからもお悩みを解決できます。ご相談前にご利用ください。' (You can also solve your concerns from the following content. Please use it before consulting). This section contains three cards: '病院を探す' (Find a hospital) with details on location and specialty search; '家庭の医学+' (Family Medicine+) with details on symptoms and names; and 'みんなのお悩みQ&A' (Everyone's concerns Q&A) with details on finding common questions. A 'ピックアップQ&A' (Pickup Q&A) section follows, featuring three question cards with navigation arrows. The footer contains links for 'よくある質問 >' (Frequently asked questions) and '利用規約・プライバシーポリシー >' (Terms of use and privacy policy), along with the copyright notice 'Copyright © 2022 株式会社保健同人社'.

※実際の画面と表示が異なる場合がございます。

ステップ 3

ご利用規約をご確認いただいた後、
「利用規約に同意して進む」をクリックし、内容確認後「閉じる」をクリック



※実際の画面と表示が異なる場合がございます。

ステップ 4

該当するテーマを選択し、クリック
(以下は「からだの相談」を選択した場合の画面表示です)

The screenshot shows the website header with the logo 'みんなの家庭の医学 WEB版' and navigation links: 'TOP', '家庭の医学', 'みんなのお悩みQ&A', and 'メールで相談' (which is underlined). A 'メニュー' (Menu) button is in the top right. Below the header is a breadcrumb trail: 'TOP > ページタイトル > ページタイトル'. The main content area has a yellow header 'メールで相談' and the instruction 'テーマを選んでご相談ください'. Underneath, there are two categories of consultation topics. The first category, '対応メディカルスタッフ：看護師・保健師・管理栄養士等', includes a grid of six options: 'からだの病気・症状・治療' (highlighted with a red box), '健診結果', '医療機関・相談窓口の選び方', '子育て', '食事・食生活', and '介護'. The second category, '対応メディカルスタッフ：臨床心理士・精神保健福祉士等', includes one option: 'こころの悩み・症状'. The footer contains links for 'よくある質問' and '利用規約・プライバシーポリシー', and a copyright notice: 'Copyright © 2022 株式会社保健同人社'.

※実際の画面と表示が異なる場合がございます。

ステップ 5

フォームに従って、ご相談内容を入力し、「次の質問へ」をクリック

からだの病気・症状・治療

01 02

どなたについての相談ですか

記入者本人について 相談の対象者について

団体名

記入者本人について

事業所/サービス名

選択してください

記入者について（上記に所属する方から見た記入者）

本人 配偶者

親 きょうだい

祖父母 子

孫 その他

関係を自由に記入してください

記入してください

次の質問へ

※実際の画面と表示が異なる場合がございます。

ステップ 6

フォームに従ってご相談内容を入力し、「確認する」をクリック

からだの病気・症状・治療

01 02

受診をしていますか

受診している 受診していない

病名と受診科目

病名を記入

受診科目を選択

過去の病歴などがあれば記入ください

30文字以内で記入

相談内容

600文字以内で記入

確認する

※実際の画面と表示が異なる場合がございます。

ステップ 7

送信内容を確認の上、「内容を確認し、送信に同意します」に✓をいれ、
「送信する」をクリック

送信内容確認

以下の内容で相談員に送信します。

相談の種類
健康全般について相談したい

相談者との関係
本人

選択肢
回答

選択肢
回答

選択肢
回答

選択肢
回答

相談内容
相談内容のテキストが入ります。相談内容のテキストが入ります。相談内容のテキストが入ります。相談内容のテキストが入ります。相談内容のテキストが入ります。相談内容のテキストが入ります。相談内容のテキストが入ります。相談内容のテキストが入ります。相談内容のテキストが入ります。相談内容のテキストが入ります。

相談内容のテキストが入ります。相談内容のテキストが入ります。相談内容のテキストが入ります。相談内容のテキストが入ります。相談内容のテキストが入ります。相談内容のテキストが入ります。相談内容のテキストが入ります。相談内容のテキストが入ります。相談内容のテキストが入ります。相談内容のテキストが入ります。

内容を確認し、送信に同意します

[相談内容を修正する](#) [送信する](#)

※実際の画面と表示が異なる場合がございます。

相談受付の完了画面が表示されれば、送信完了です。
送信完了から、原則3営業日以内に回答いたします

送信完了



相談を受け付けました

原則3営業日以内に回答します。

「回答完了のお知らせ」はご登録のメールアドレスとアプリ内の通知にお知らせします。
しばらくお待ちください。

[健康相談TOPへ戻る](#)